


Einfassung und Zubehör für Wandtafeln




Kunststoff-Profil

Eine grüne Kunststoff-Profil-Einfassung wird für grüne Stahlemaille-Tafelflächen verwendet, eine weiße für Flanell bzw. Rupfen und Weichfaser natur.




Kunststoff-Profil mit Alu-Ablage

Die Kunststoff-Profil-Einfassung wird mit einer eloxierten Alu-Ablage geliefert.




Alu-Profil

Die eloxierte Alu-Profil-Einfassung ist mit grauen Kunststoffschutzecken ausgestattet.



Alu-Profil mit Ablageleiste

Die eloxierte Alu-Profil-Einfassung ist mit einer Alu-Ablageleiste sowie grauen Kunststoffschutzecken ausgestattet.



Alu-Profil mit Ablage- und Bilderklemmleiste

Die eloxierte Alu-Profil-Einfassung ist unten mit einer Alu-Ablageleiste und oben mit einer integrierten Bilderklemmleiste für Rollenklappen ausgestattet sowie mit grauen Kunststoffschutzecken.



Alu-Profil mit Bilderklemmleiste

Die eloxierte Alu-Profil-Einfassung ist mit einer integrierten Bilderklemmleiste für Rollklappen sowie grauen Kunststoffschutzecken ausgestattet.



Kunststoff-Profil mit Alu-Ablage

Die kunststoff-Profil-Einfassung wird als Ausführung für Klapp- und Einflächenschiebetafeln mit einer großen Alu-Ablage geliefert.

Hauptniederlassung

wittler visuelle einrichtungen gmbh
Warmensteinacher Str. 52
12349 Berlin

Internet: www.wittler.biz

Telefon: 030 / 742 30 75 - 0
Telefax: 030 / 742 30 11
E-Mail: info@wittler.biz